




□ Dynasit LIFE

□ Dynasit COMFORT

□ Dynasit LIFE PLUS

□ Dynasit LIFE AIR

□ Dynasit COMFORT PRO



DYNASIT LIFE

DYNASIT COMFORT

DYNASIT LIFE+

DYNASIT LIFE AIR

DYNASIT COMFORT PRO



8 438520 536112

8 438516 417357

8 438518 618615

8 438520 724311

8 438527 417254

ZDRAVOTNÍ ÚČINKY



Aktivuje vzpřímené držení těla



Snižuje opotřebení plotének



Aktivuje krevní oběh



Aktivuje mentální koncentraci



Zpevňuje zádové a břišní svaly



Zmírňuje tlak na kostrč

Dynasit LIFE



Dynasit COMFORT
COMFORT PRO



Dynasit LIFE PLUS



Dynasit LIFE AIR



MLAD s.r.o. | Pstruhárska 5 | 97251 Handlová | SR

Návod na použití

Položte podložku Dynasit spodní (netextilní) stranou na sedadlo židle tak, aby výřez podložky směřoval ke kolenům. Zpočátku sedávejte na mírně nafouknutém polštáři pouze 5-10 minut a opakujte 3-5krát denně! Objem vzduchu v polštáři reguluje intenzitu dynamiky sezení. Posadte se asi na 2/3 polštáře a mírně rozkročte dolní končetiny. Sedte uvolněně a nebráníte se změně polohy. Nenech te se odradit, pokud pocítíte mírnou bolest v křížové oblasti. Jedná se o pozitivní reakci - prostou únavu svalů, které nebyly zvyklé posilovat. Všechny modely se nafukují klasickým ventilem jako u plovoucího kruhu.

Výjimkou je model COMFORT PRO, který se nafukuje pomocí mini pumpy, která je součástí balení. Když potřebujete COMFORT PRO sfouknout, nechte jehlu pumpy zastrčenou ve ventilu a tlačte na povrch polštáře, dokud nevyпустíte požadované množství vzduchu.

Kontraindikace:

Dynasit není vhodný při akutních zánětlivých onemocněních pohybového a nervového systému, při závratích a nezhojených zlomeninách kostrče, páteře nebo pánve. Při těchto diagnózách a jakýchkoli pooperačních stavech doporučujeme konzultaci s Vaším odborným lékařem.

Ošetřování a údržba:

Neperte Dynasit v pračce! Sedící část čistíte kartáčkem a mýdlem. Nenašivejte nic na Dynasit! Mohlo by dojít k poškození nafukovací části. Pozor na ostré předměty! Používejte produkt v rozmezí teplot 8-40°C. Dodržujte pokyny uvedené v návodu k použití Dynasitu.

Podmínky použití: Maximální nosnost Dynasitu je 120kg.

Instalace mini pumpy (dodáváno pouze s modelem COMFORT PRO):

Mini pumpa se dodává s jehlou a násadkou ukrytou v rukojeti. Otevřete uzávek na rukojeti, vyjměte jehlu nebo násadku podle typu ventilu nafukovacího předmětu. Našroubujte jehlu nebo rukojeť na hlavičce pumpy. Pumpa je nyní připravena k použití.

